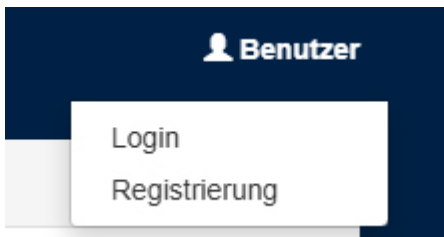


SCHULBUCHUNGEN IM EISTREFF WALDBRONN

1. Besuchen Sie die Seite: **<https://eistreff.ticket-meins.de/>**

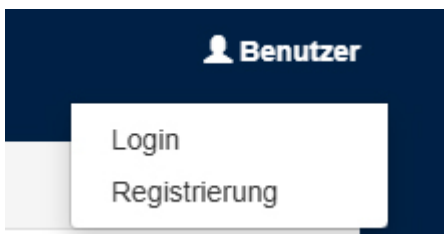


2. Klicken Sie auf Benutzer > Registrierung

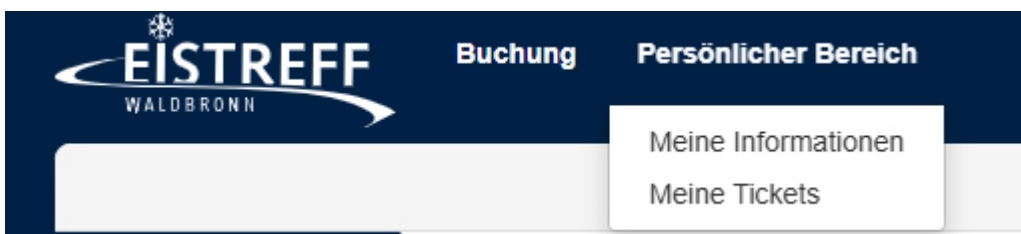
3. Geben Sie Ihre persönlichen Daten ein.

The screenshot shows the 'Registrierung' (Registration) page. At the top, there's a dark blue header with the 'EISTREFF WALDBRONN' logo, the word 'Buchung', and a 'Benutzer' link. The main form area has a title 'Registrierung'. It contains several input fields: 'Vorname', 'Nachname', 'Strasse (und Hausnummer)', 'PLZ', 'Ort', 'E-Mailadresse', 'Handynummer' (with a country code dropdown set to '+49'), 'Passwort' (with a strength indicator showing 'Schwach'), 'Passwort wiederholen', and 'Bemerkung'. There are three checkboxes for terms and conditions: 'Allgemeinen Geschäftsbedingungen', 'Nutzungsbedingungen', and 'Datenschutzbestimmungen'. At the bottom, there are two buttons: 'Registrieren' and 'Registrieren und weitere Freunde hinterlegen'. A checkbox on the right side of the form is labeled 'Nein ich möchte meine Handynummer nicht angeben.'

4. Loggen Sie sich ein: Benutzer > Login



5. Jetzt gehen Sie über den „Persönlichen Bereich“ zu „Meine Informationen“.



6. Jetzt öffnen Sie die Gruppenleiter Anfrage.

EISTREFF WALDBRONN Buchung Persönlicher Bereich

Meine Daten

Vorname: [Redacted] Nachname: [Redacted]
Strasse (und Hausnummer): [Redacted] PLZ, Ort: [Redacted]
E-Mailadresse: [Redacted] Handynummer: [Redacted]
Möglichkeiten der Kontaktaufnahme: ☒ E-Mail ☒ Handy
Bemerkung: [Redacted]
Zustimmung zu:
☐ Allgemeinen Geschäftsbedingungen
☐ Nutzungsbedingungen
☐ Newsletter
☐ Datenschutzbestimmungen
Daten ändern
Passwort ändern
Neues Passwort (Mindestens 8 Zeichen): [Redacted] Passwort wiederholen: [Redacted]
Passwort ändern
Gruppenleiter Anfrage **Anzeigen / Verstecken**
Meine Freunde/Begleiter

7. Füllen Sie die Felder aus und schicken Sie diese Anfrage ab.

Gruppenleiter Anfrage Anzeigen / Verstecken

Warnung: Wenn Sie keine offizielle Schulperson sind, benutzen Sie diesen Bereich nicht, sonst drohen Sanktionen.

Füllen Sie dieses Formular aus, um eine Anfrage als Gruppenleiter zu stellen. Nach Absenden erhalten Sie eine Bestätigung per E-Mail.

weitere Informationen* Buchung Eislauftag
Schulname* Name Meiner Schule
Anfrage senden

8. Jetzt wird geprüft ob Sie diese Berechtigung bekommen. Bitte beachten Sie, das passiert händisch! Eine Bearbeitungszeit von 1-3 Tagen ist realistisch.

9. Sie erhalten eine E-Mail mit der Bestätigung wann Sie freigeschaltet sind

ACHTUNG: Ab hier können Sie erst weitermachen, wenn Sie die Bestätigungsmail erhalten haben.

10. Ihre Startseite hat sich verändert.



11. Klicken Sie auf „Gruppenbuchung“ um auf den Kalender zu gelangen.

12. Jetzt können Sie durch einfachen Klicken und Ziehen Ihren Tag und Zeitraum auswählen.

The image shows a calendar for November 2025. At the top, there are navigation buttons: '←', 'Heute', '→', '← Woche', and '→ Woche'. The calendar grid shows days of the week (Mo, Di, Mi, Do, Fr) and hours (08, 09, 10, 11, 12, 13, 14). A blue box highlights the time slot from 09:00 to 11:00 on Wednesday, November 5th.

13. Es öffnet sich automatisch das „Anfrage stellen“ Fenster.

The image shows a form titled 'Anfrage stellen' with a close button (X) in the top right corner. The form contains the following fields:

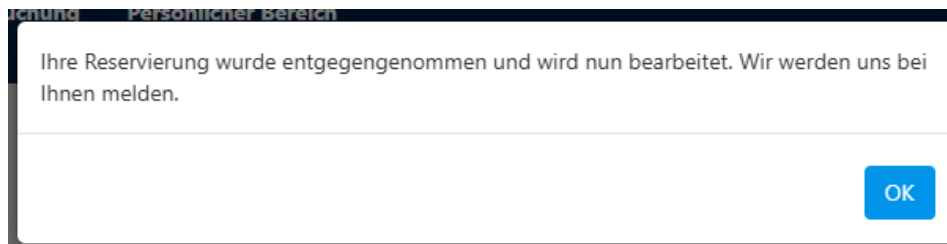
- Von ***: 2025-11-05 09:00:0
- Bis ***: 2025-11-05 11:00:0
- Personen ***: [Empty text input field]
- Schuhe ***: [Empty text input field]
- Typ ***: Klasse 1-4 (dropdown menu)
- Schulname ***: [Empty text input field]
- Informationen**: [Large text area for additional information]

At the bottom right, there are two buttons: 'Schließen' and 'Speichern'.

14. Hier Können Sie sowohl noch einmal das Datum und die Zeit bearbeiten als auch Anzahl an Schülern, Benötigte Anzahl Schlittschuhen, Ihren Schulnamen, Klassenstufe und weitere Informationen eingeben und mit „Speichern“ uns Ihre Informationen mitteilen.

HINWEIS: Warum ist die Zeit wichtig? Unser Personal ist nicht Ganztags vor Ort und wird extra für sie bestellt. Daher ist eine Verlässliche Planung sehr wichtig!
Warum ist die Anzahl der Schlittschuhe wichtig? Wir haben sehr viel Schlittschuhe in unserem Verleih. Um Sicherzustellen das alle Schüler ihre Passende Größe bekommen ist das sehr wichtig das wir planen können.

15. Ihre Anfrage ist bei uns eingegangen > Paralell bekommen Sie eine E-Mail, dass wir uns um die Anfrage kümmern.



Bestätigung Ihrer Anfrage beim Eistreff



eistreff@ticket-meins.de

An



Ihre Gruppenbuchungsanfrage ist eingegangen - wir melden uns in Kürze.

Folgende Daten haben Sie angegeben:

Achtung! Mit Ihrer Anfrage erhalten Sie noch nicht eine sichere Zusage. Erst nach Planung der Belegung, Personal, etc. bekommen Sie von uns eine weitere E-Mail mit der finalen Zusage

16. Nachdem wir alles geplant haben, erhalten Sie eine E-Mail mit der Bestätigung.

Ihre Buchung beim Eistreff wurde bestätigt



eistreff@ticket-meins.de

An



Ihre Buchung beim Eistreff wurde soeben bestätigt.

Folgende Daten hatten Sie angegeben:

Mindestbelegung: 50 Schüler

Gerne buchen wir auch kleinere Gruppen auf einen Tag. Um den Eislaufstag auch kleineren Schulen/Klassen zu ermöglichen. Wir freuen uns, Ihnen mitteilen zu können, dass wir die Preise stabil halten konnten:

- Eintritt pro Schüler: 6 €
- Schlittschuhverleih (optional): 4 €
- Lehrer und Begleitende Aufsichtspersonen haben freien Eintritt

Wir freuen uns auf Ihren Besuch und stehen Ihnen bei Fragen jederzeit gerne zur Verfügung. Sie erreichen uns unter: schulen@eistreff.net